

CORPORACIÓN PERPETUO SOCORRO DC
NIT. 901.226.940-8

ESTADOS FINANCIEROS Y SUS NOTAS EXPLICATIVAS

NIIF PARA PYMES

AL 31 DE DICIEMBRE DE 2025

Información en miles de pesos colombianos

CORPORACIÓN PERPETUO SOCORRO DC
NIT. 901.226.940-8
NOTAS A LOS ESTADOS FINANCIEROS
A 31 DE DICIEMBRE DE 2025
(Expresadas en Miles de Pesos)

NOTA 1. NATURALEZA JURÍDICA ENTIDAD REPORTANTE.

La CORPORACIÓN PERPETUO SOCORRO DC, es una entidad sin ánimo de lucro, de derecho privado, establecida de acuerdo con las leyes colombianas mediante documento privado del accionista, registrado en cámara de comercio el 30 de octubre de 2018, libro I bajo el número 4125 de entidades sin ánimo de lucro, con el objeto social principal: la realización de actividades de apoyar y contribuir la cultura, la recreación y el esparcimiento para el sector del perpetuo socorro en Medellín sin restringir que a futuro se pueda expandir a otros sectores y ciudades. Mediante resolución 2019011243639305729 del 05 de noviembre de 2019, la DIRECCIÓN DE IMPUESTOS Y ADUANAS NACIONALES- DIAN autoriza la calificación como contribuyente del régimen tributario especial.

NOTA 2. DECLARACIÓN DE CUMPLIMIENTO NIIF PARA PYMES

Los reportes financieros correspondientes al ejercicio del periodo comprendido entre el 01 de enero y el 31 de diciembre de 2025 han sido preparados de conformidad con las Normas Internacionales de Información Financiera para las Pequeñas y Medianas Entidades (IFRS, por sus siglas en inglés, para las PYMES) emitidas por el Consejo Internacional de Normas de Contabilidad (IASB por sus siglas en inglés) y adoptadas en Colombia mediante el Decreto 3022 del 27 de diciembre de 2013. Los estados financieros se presentan en miles de pesos colombianos. El peso colombiano es la unidad monetaria que corresponde a la moneda funcional y de presentación de la Entidad.

NOTA 3. RESUMEN POLÍTICAS CONTABLES

La preparación de los estados financieros de acuerdo con NIIF requiere el uso de estimados contables, lo que requiere que la gerencia ejerza su juicio en el proceso de aplicación de las políticas contables. La entidad prepara sus estados financieros usando la base de contabilidad de causación.

3.1. Políticas contables.

Son los principios, bases, convenciones, reglas y procedimientos específicos adoptados por CORPORACIÓN PERPETUO SOCORRO DC, para preparar y presentar estados financieros. (NIIF para Pymes párrafo 10.2) Las condiciones que sean similares se deben aplicar de manera uniforme para transacciones y otros sucesos. Los Estados

Financieros han sido preparados a valor razonable para la medición de los activos, pasivos y patrimonio. El valor razonable utilizado fue el costo, no se poseen activos que requieran valorarse a valor de mercado ni a valor neto realizable.

3.1.1. Bases de preparación

Criterios generales de medición bajo NIIF para Pymes. Medición es el proceso de determinación de los importes monetarios en los que una entidad mide los activos, pasivos, ingresos y gastos en sus estados financieros. La medición involucra la selección de una base de medición. En general CORPORACIÓN PERPETUO SOCORRO DC aplica la medición que sea necesaria de acuerdo con las circunstancias en cumplimiento del marco normativo y de esta forma obtiene información razonable que es relevante y fiable.

Reconocimiento inicial

La entidad mide los activos y pasivos al costo histórico, a menos que la NIIF para Pymes requiera la medición inicial sobre otra base, tal como el valor razonable. Los ingresos y gastos se reconocen y miden ligados al reconocimiento de activos y pasivos

Medición posterior

De acuerdo con los hechos y circunstancias en atención a las normas aplicables y a estas políticas, la entidad, en una medición posterior utilizará criterios como el costo, el costo amortizado, el valor actual, valor en uso, el valor neto de realización o el valor razonable.

Costo Histórico de un Activo

Es el costo de adquisición, es decir, el importe en efectivo y otras partidas equivalentes, pagadas o pendientes de pago, más las demás erogaciones de contraprestaciones comprometidas derivadas de la adquisición, debiendo estar todas ellas directamente relacionadas con ésta y ser necesarias para la puesta del activo en condiciones de utilización o venta.

Costo Histórico de un Pasivo

Es el valor de la contrapartida recibida a cambio de incurrir en la deuda o la cantidad de efectivo y otros activos líquidos que se espera entregar para cancelar una deuda en el curso normal del negocio.

Costo Amortizado

Es el importe al que inicialmente fue valorado un activo financiero o un pasivo financiero, menos los reembolsos de principal que se hubieran producido, más o

menos, según proceda, la parte imputada en la cuenta de pérdidas y ganancias, mediante la utilización del método del tipo de interés efectivo, de la diferencia entre el importe inicial y el valor de reembolso en el vencimiento y, para el caso de los activos financieros, menos cualquier reducción de valor por deterioro que hubiera sido reconocida, ya sea directamente como una disminución del importe del activo o mediante una cuenta correctora de su valor. En general se debe utilizar el costo amortizado cuando hay diferencia entre valor nominal y valor pagado o valor a recibir por un activo o pasivo financiero.

Tasa de interés efectiva

Es el tipo de actualización que iguala el valor en libros o valor nominal de un instrumento financiero (activo o pasivo financiero) con los flujos de efectivo estimados a lo largo de la vida del instrumento, a partir de sus condiciones contractuales. En su cálculo se incluirán las comisiones financieras que se carguen por adelantado en la concesión de financiación.

Valor Neto Realizable

Es el importe que se puede obtener de un inventario por su enajenación en el mercado, en el giro normal de los negocios, deduciendo los costes estimados necesarios para llevar a cabo la venta, así como, en el caso de las materias primas y de los productos en proceso o construcciones en curso, deduciendo, además, los costes estimados necesarios para terminar su producción, construcción o fabricación.

Valor Actual

Es el importe de flujos de efectivo a recibir o pagar en el curso normal del negocio, según se trate de un activo o de un pasivo, respectivamente, actualizados a un tipo de descuento adecuado.

Valor en Uso de un Activo o Unidad Generadora de Efectivo

En el caso de un activo o de una unidad generadora de efectivo es el valor actual de los flujos de efectivo futuros esperados a través de su utilización (durante la vida útil esperada) en el curso normal del negocio y, en su caso, de su enajenación u otra forma de disposición, teniendo en cuenta su estado actual y actualizados a un tipo de interés de mercado sin riesgo o tasa de descuento adecuada.

Unidad Generadora de Efectivo

Es el grupo identificable de activos más pequeño, que genera entradas de efectivo que sean, en buena medida, independientes de los flujos de efectivo derivados de otros activos o grupos de activos.

Valor Razonable

Es el precio que sería recibido para vender un activo o pagado para transferir un pasivo en una transacción ordenada entre participantes del mercado en la fecha de medición.

Deterioro del valor de los Activos

Es una pérdida que se produce cuando el importe en libros de un activo es superior a su importe recuperable.

Moneda funcional

CORPORACIÓN PERPETUO SOCORRO DC tiene como moneda funcional el peso colombiano, que es su moneda de presentación.

Conversión de la moneda extranjera

Cuando existan saldos correspondientes a registros u operaciones en moneda extranjera, se hace la conversión al tipo de cambio vigente en la fecha de los estados financieros, de tal forma que los valores se presenten a la moneda funcional.

Presentación razonable

Los estados financieros de CORPORACIÓN PERPETUO SOCORRO DC preparados de conformidad con estas políticas contables, presentarán razonablemente, la situación financiera, el rendimiento financiero y los flujos de efectivo de la entidad. La presentación razonable requiere la representación fiel de los efectos de las transacciones, otros sucesos y condiciones, de acuerdo con las definiciones y criterios de reconocimiento de activos, pasivos, ingresos y gastos establecidos en la Sección 2 “Conceptos y Principios Generales” de la NIIF para Pymes y en las políticas generales.

Información Comparativa y frecuencia de la presentación

Los Estados Financieros, con propósito de información general, de CORPORACIÓN PERPETUO SOCORRO DC se presentan con corte a diciembre 31 de cada año comparativo con el período inmediatamente anterior, sin que se requiera comparativo con otros periodos adicionales en tanto que no se han dado cambios en políticas contables que requieran efectos retroactivos. Los Estados Financieros se presentan para su aprobación a los máximos órganos de dirección antes del 31 de marzo del año siguiente a la fecha de cierre.

Uniformidad en la presentación

La entidad mantendrá la presentación y clasificación de las partidas en los estados financieros de un periodo a otro. Cuando se modifique la presentación o la clasificación de partidas de los estados financieros, la entidad reclasificará los

importes comparativos, a menos que resultase impracticable hacerlo. Cuando los importes comparativos se reclasifiquen, se debe revelar de manera suficiente la naturaleza, importe y motivos de cada elemento modificado.

Materialidad y agrupación de datos

La entidad presentará por separado cada clase significativa de partidas similares, según su naturaleza o función, a menos que no tengan importancia relativa. Las partidas se presentarán a nivel de grupo de acuerdo con la parametrización contable y en las notas a los Estados Financieros se presentarán discriminaciones más detalladas de la información relevante.

Reconocimiento y Medición de los instrumentos financieros

En CORPORACIÓN PERPETUO SOCORRO DC todos los instrumentos financieros se reconocen y mantienen a su valor nominal y algunas veces su monto se incrementa por el valor de los intereses o rendimientos devengados. CORPORACIÓN PERPETUO SOCORRO DC determina la clasificación de los activos financieros al momento de su reconocimiento inicial.

Propiedades, Planta Y Equipo

Son activos tangibles que posee la empresa para el curso normal de operaciones y el desarrollo de su objeto social. Cumplen con las siguientes condiciones:

- Se mantienen para su uso en la producción o suministro de bienes o servicios, para arrendarlos a terceros o con propósitos administrativos, y
- Se espera usar durante más de un periodo. La entidad reconocerá una propiedad, planta y equipo si:
- Es probable que se obtengan beneficios económicos futuros asociados con el activo, y
- El costo de este puede medirse con fiabilidad.

Las propiedades, planta y equipo se miden al costo histórico menos la depreciación acumulada y cualquier pérdida por deterioro del valor acumulada. La depreciación se reconoce sobre el método de línea recta para reducir el costo menos su valor residual estimado.

Todas las erogaciones por reparaciones y mantenimiento preventivo y correctivo en el curso normal de operaciones para mantener la capacidad de uso y servicio del activo en condiciones normales se cargan directamente a gastos o costos del ejercicio.

NOTA 4. EFECTIVO Y EQUIVALENTES DE EFECTIVO

Se incluye dentro del efectivo todos los dineros que la compañía tiene disponibles para su uso inmediato en caja, cuentas corrientes, cuentas de ahorro y Fiducuenta

DESCRIPCION	2025	2024
Caja Menor	300	
Banco Bacnocolombia 021-000132-77	88.259	2.654
Fiducuenta Bancolombia	16.689	9.000
TOTAL EFECTIVO Y EQUIVALENTES	105.248	11.654

NOTA 5. DEUDORES

Las ventas se realizan y negocian bajo condiciones de crédito normales y los valores de las cuentas por cobrar no contienen intereses, su medición inicial se realiza a su precio de negociación.

Al término de cada periodo informado, los valores en libros de las cuentas por cobrar se revisan para determinar si existe alguna evidencia que lleve a determinar que estas no sean recuperables. De ser así, se reconoce directamente contra el resultado la pérdida por deterioro del valor de las cuentas por cobrar.

Para el año 2025 comprende el valor no recaudado por concepto cuotas de corporados y facturación de membresías la vecindad.

Anticipo Impuestos

El rubro está representado por el saldo a favor de la compañía en la vigencia fiscal corriente por concepto de retenciones en la fuente practicadas y retenciones de impuesto de industria y comercio.

Otras Cuentas por Cobrar

Partidas pendientes de recaudar por conceptos diferentes a ventas directas.

DESCRIPCION	2025	2024
Cientes Nacionales	8.463	25.075
Centro Comercial San Diego PH	5.950	5.950
Duende SAS	1.522	0
Caja de Compensacion Familiar Comfama	0	16.738
La Pola Records SAS	0	17
Mattelsa SAS	400	2.133
Gambrinus Urban Pub SAS	210	203
The Craft Drinks Lab SAS	0	34
Divegraficas S.A.S.	24	0
Chef Investment SAS	357	0
Anticipo Impuestos	315	5.348
Saldo a Favor renta	178	280
Saldo a Favor Iva	-	5.068
ICA	137	0
Otras Cuentas por Cobrar	745	94
Lina Marcela Mona Quintero	0	94
Victor Jaime Alzate Henao	400	0
Centro de diagnostico y tratamiento Cendiatra SAS	45	0
Luis Guillermo Rojas Mejia	300	0
TOTAL DEUDORES	9.523	30.517

NOTA 6. INVENTARIO

Al cierre del periodo fiscal, se tenía el siguiente detalle:

DESCRIPCION	2025	2024
Pines	0	0
Llaveros	0	4.097
TOTAL INVENTARIO	0	4.097

Durante el periodo se realizó el traslado al costo del inventario de merchandising y diseños institucionales, dado que estos bienes están siendo destinados principalmente a obsequios institucionales, actividades misionales y de relacionamiento, y acciones de posicionamiento de la Corporación.

Este tratamiento se fundamenta en que actualmente dichos elementos no constituyen un activo generador de beneficios económicos futuros, sino un recurso de apoyo a la misión institucional. Por lo tanto, su valor se reconoce como costo del periodo.

NOTA 7. PROPIEDADES, PLANTA Y EQUIPO

Corresponde a los activos tangibles que posee la entidad con una duración mayor a un periodo contable, medido al costo histórico menos la depreciación. Al 31 de diciembre de 2025, no existía ningún tipo de gravamen o restricción sobre los activos fijos de la Compañía.

Actualmente la empresa cuenta con los equipos de estudio de grabación sonido perpetuo, sobre los cuales se realiza una valoración a dic 31 de 2024 y se establece una vida útil de 25 años y son depreciados bajo el método de horas de uso, para el año 2025, las horas de grabación fue de 1168 aumentando en 195 horas de uso respecto al año 2024.

DESCRIPCION	2025	2024
Equipo procesamiento de Datos	8.469	5.487
Equipos Estudio Sonido Perpetuo	508.196	508.196
Depreciacion Acumulada	-29.775	-21.530
TOTAL PPYE	486.891	492.153

NOTA 8. CUENTAS POR PAGAR

Son obligaciones actuales de CORPORACIÓN PERPETUO SOCORRO DC a favor de terceros sin ninguna restricción y sin que se genere financiación implícita, estas obligaciones son producto de créditos recibidos de entidades financieras, proveedores o de terceras personas, que constituyen instrumentos financieros que requerirán en el futuro, para cancelarlos, el desprendimiento de activos financieros en forma de salida de recursos sea en efectivo u otros instrumentos financieros.

DESCRIPCION	2025	2024
Proveedores	144	483
Mattelsa	24	359
Diverso Union de Cocinas	0	124
Comcel	40	0
Mercadeo en Accion SAS	80	0
Otros Acreedores	1.051	863
Mattelsa	814	719
Consignacion Pendiente de Identificar	238	144
TOTAL CUENTAS POR PAGAR	1.196	1.346

NOTA 9. IMPUESTOS POR PAGAR

Es la obligación obtenida por la corporación por concepto de industria y comercio, IVA y retención en la fuente a cargo para el año gravable 2025

DESCRIPCION	2025	2024
IVA	4.671	
Retenciones en la fuente	0	26
Industria y Comercio	0	
TOTAL CUENTAS POR PAGAR	4.671	26

NOTA 10. OBLIGACIONES LABORALES

Comprende las obligaciones de carácter prestacional que adeuda la empresa a 31 de diciembre de 2025.

DESCRIPCION	2025	2024
Obligaciones Laborales	0	2.281
EPS Sura	0	750,00
Proteccion	0	320,00
Caja de Compensacion Familiar Comfama	0	240,00
ARL Sura	0	31,00
Sena	0	120,00
ICBF	0	180,00
Colpensiones	0	640,00
Provisiones Laborales	3.338	4.570
Cesantias	5.000	4.000,00
Intereses	730	570,00
Vacaciones	-2.392	
TOTAL OBLIGACIONES LABORALES	3.338	6.851

NOTA 11. PATRIMONIO

Compuesto por el fondo social, superávit de capital, excedentes del ejercicio y excedentes o pérdidas de ejercicios anteriores.

Fondo Social

Está compuesto por el dinero de los corporados de la CORPORACIÓN PERPETUO SOCORRO DC y se encuentra en 10.000

Superávit de Capital – Donación Equipos Estudio Sonido

En este rubro se registra el ingreso de los equipos donados por Spotify para el estudio de grabación.

Excedentes del Ejercicio

Está dado por los ingresos ordinarios y extraordinarios de cualquier naturaleza, menos los gastos operativos y administrativos del periodo. Para el año 2025 se tuvo excedente del ejercicio por 74.261

DESCRIPCION	2025	2024
Fondo Social	10.000	10.000
Superavit de Capital - Donacion	508.196	508.196
Perdidas Ejercicios Anteriores A dic 2022	- 18.800 -	18.800
Excedentes 2022	234.802	234.802
Excedentes decretados y ejecutados 2023	- 235.394 -	235.394
Excedentes del ejercicio 2023	71.980	71.980
Excedentes ejecutados 2024	- 52.587 -	52.587
Excedentes del ejercicio 2024	12.000	12.000
Excedentes ejecutados 2025	- 12.000	
Excedentes del ejercicio 2025	74.261	
TOTAL PATRIMONIO	592.458	530.197

NOTA 12. INGRESOS OPERACIONALES

Corresponde a los ingresos por donaciones, cuotas de los corporados, recorridos, membresías y otros eventos durante el periodo

DESCRIPCION	2025	2024
Actividades Administrativas	150.000	159.000
Actividades Culturales	1.419	43.566
Aportes Sonido Perpetuo		
Ingreso por Donaciones	362.011	71.800
Venta de Merch y Diseños	3.683	7.289
Acompañamiento en Recorridos Barrio	8.992	10.575
Membresia La Vecindad	13.077	4.248
TOTAL INGRESOS OPERACIONALES	539.183	296.478

NOTA 13. GASTOS OPERACIONALES DE ADMINISTRACIÓN

Son los decrementos en los beneficios por concepto de nómina, seguridad social, impuestos, honorarios, servicios, insumos y demás partidas correspondientes al personal administrativo y gastos por impuestos deducibles.

DESCRIPCION	2025	2024
Gastos de Personal	100.925	97.804
Sueldos	60.267	62.567
Gastos de Viaje		309
Cesantias	5.383	5.525
Intereses Sobre las Cesantias	646	663
Prima de Servicios	5.383	5.525
Vacaciones	2.692	2.763
Beneficio Bicicleta	598	322
Bonificaciones	6.500	-
Capacitacion al personal	284	
Dotacion y Suministro		240
Aportes a ARL	313	331
Aportes a EPS	5.416	5.636
Aportes a Pension	7.656	7.956
Aportes Caja de Compensacion	2.560	2.652
Aportes ICBF	1.920	1.989
Aportes Sena	1.280	1.326
Gastos Medicos	25	
Honorarios	57.816	52.005
Asesoría Financiera	50.160	45.600
Asesoría Jurídica	1.550	
Asesoría Técnica	6.106	6.405

Impuestos	1.151	1.363
Industria y Comercio	1.151	875
Impuesto al Consumo		488
Arrendamiento	95.129	21.835
Construcciones y Edificaciones	8.172	15.522
Maquinaria y Equipo		1.820
Software y Hosting	9.427	4.478
Otros	77.530	15
Seguros	275	191
Servicios	161.430	58.741
Aseo y Vigilancia	5.185	
Asistencia Tecnica	122.734	50.074
Celular	707	847
Transporte fletes y acarreo	10.600	82
Publicidad y Propaganda	18.846	5.217
Diversos	3.359	2.521
Gastos Legales	2.017	3.943
Registro Mercantil	2.017	3.943
Mantenimientos y Reparaciones	50	
Gastos de Viaje	4.200	573
Alojamiento y Manutencion		231
Pasajes Aereos	4.200	342
Otros		
Depreciacion	8.244	6.868
Diversos	22.822	14.940
Elementos de Aseo y Cafeteria	1.512	186
Utiles Papeleria y Fotocopias	199	505
Otros	14.479	12.408
Taxis y Buses	769	961
Casino y Restaurantes	5.863	880
TOTAL GASTOS OPERACIONALES DE ADMINISTRACION	454.058	258.263

NOTA 14. INGRESOS NO OPERACIONALES

Este comprende los ingresos recibidos por concepto de intereses, recuperación de costos y gastos, aprovechamientos.

DESCRIPCION	2025	2024
Intereses	731	392
Reintegro Otros Costos y Gastos	3.720	3.056
Otros	2.268	0
Aprovechamientos	0	670
Ajuste al Peso	0	2
TOTAL INGRESOS NO OPERACIONALES	6.719	4.121

NOTA 15. GASTOS NO OPERACIONALES


Corresponde a los gastos bancarios y financieros en los cuales se debió incurrir durante el año 2025.

DESCRIPCION	2025	2024
Comisiones	1.643	2.094
Intereses de Mora	23	34
Gravamen Mov Financiero	2.108	1.619
Ajuste al Peso		
Otros	106	235
TOTAL GASTOS NO OPERACIONALES	3.881	3.982

NOTA 16. IMPUESTO A LAS GANANCIAS

Este tributo se determina de manera anual y grava a las rentas que se originan por el trabajo y la explotación del capital, para el año 2025 es el siguiente:


DESCRIPCION	2025	2024
Impuesto de Renta	0	0
TOTAL IMPUESTO RENTA Y COMPLEMENTARIOS	0	0



LINA MARCELA MONA QUINTERO

Representante Legal

C.C. 1.128.281.675



TATIANA GAMBOA MEJIA

Contador

T.P. 142158-T

Medellín, Febrero 24 de 2026


CERTIFICACIÓN DE ESTADOS FINANCIEROS

CORPORACIÓN PERPETUO SOCORRO D.C.
NIT 901.226.940-8


El suscrito Contador y representante legal de la sociedad **CORPORACION PERPETUO SOCORRO DC** con **NIT 901.226.940-8** certificamos que hemos preparado los respectivos Estados Financieros (Estado de la Situación Financiera, Estado de Resultados Integral, Estado de Flujo de Efectivo y el Estado de Cambios en el Patrimonio) al diciembre de 31 de 2025, acompañados de las respectivas notas o revelaciones, de acuerdo con las normas técnicas aplicables para la preparación de información financiera; reflejando así la situación financiera de la empresa.

La información previamente descrita, es fielmente tomada de los libros oficiales y auxiliares de contabilidad de acuerdo con los registros, los cuales fueron clasificados por la naturaleza de la empresa.

Atentamente,



LINA MONA QUINTERO
Representante Legal
C.C 1.128.281.675



TATIANA GAMBOA MEJIA
Contador
T.P 142158-T



CORPORACIÓN PERPETUO SOCORRO D.C.
NIT 901.226.940-8
ESTADO DE CAMBIOS EN EL PATRIMONIO
Del 1 de enero al 31 de diciembre de 2025
Expresado en miles pesos colombianos (col \$)

DETALLE	2025	2024
SALDO INICIAL	530.197	570.784
FONDO SOCIAL		
SUPERAVIT DE CAPITAL - DONACION		
EXCEDENTE/DÉFICIT DEL PERÍODO	74.261	12.000
EJECUCION DE EXCEDENTES	-12.000	-52.588
SALDO AL FINAL DEL PERÍODO 2022	592.457	530.197

LINA MARCELA MONA QUINTERO

Representante Legal

C.C. 1.128.281.675

TATIANA GAMBOA MEJIA

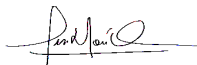
Contador

T.P. 142158-T

DETALLE	2025	2024
Resultado del periodo	74.261	12.000
Depreciaciones	8.244	6.868
Efectivo generado en operación	82.505	18.868
Variación en partidas de operación:		
(Aumento) Disminución Deudores	20.994	15.801
(Aumento) Disminución en Inventarios	4.097	-3.657
Aumento (Disminución) en Proveedores	-339	-25.411
Aumento (Disminución) en Acreedores y Otros	188	-7.850
Aumento (Disminución) en Impuestos por Pagar	4.645	-7.404
Aumento (Disminución) en Pasivos Estimados y Provisiones	-3.513	-4.574
Aumento (Disminución) Ejecucion Excedentes	-12.000	-52.588
Efectivo Neto Utilizado en Actividades de Financiación	14.071	-85.682
Flujo de Caja en Actividades de Inversión	-2.982	3.051
Compra de Propiedad, Planta y Equipo	-2.982	3.051
Aumento (Disminución) Neto de Efectivo y Equivalentes de Efectivo	93.594	-63.763
Efectivo y Equivalente de Efectivos al Inicio	11.654	75.417
Efectivo y Equivalentes de Efectivo al Cierre	105.248	11.654

LINA MARCELA MONA QUINTERO
Representante Legal
C.C. 1.128.281.675**TATIANA GAMBOA MEJIA**
Contador
T.P. 142158-T

	NOTA	2025	2024
Ingresos operacionales		539.183	296.478
Ingresos por actividades ordinarias	12	539.183	296.478
Costos y gastos de actividades ordinarias			
CMV		13.701	26.354
Costo de actividades ordinarias		13.701	26.354
Gastos de administración			
Gastos de personal		100.925	97.802
Honorarios		57.816	52.005
Impuestos		1.151	1.363
Arrendamientos		95.129	21.835
Seguro		275	191
Servicios		161.430	58.740
Gastos legales		2.017	3.943
Mantenimientos		50	
Gastos de viaje		4.200	573
Depreciaciones		8.244	6.868
Diversos		22.822	14.941
Total Gastos de administración	13	454.058	258.263
Déficit/Excedente de actividades por operación		71.423	11.862
Ingresos no operacionales			
Financieros		731	392
Recuperaciones		5.988	3.056
Diversos		0	673
Total Ingresos no operacionales	14	6.719	4.121
Gastos no operacionales			
Financieros		3.845	3.956
Gastos diversos		36	26
Total Gastos no operacionales	15	3.881	3.982
Impuesto de renta	16		
Déficit / Excedente después de impuestos		74.261	12.000



LINA MARCELA MONA QUINTERO
Representante Legal
C.C. 1.128.281.675



TATIANA GAMBOA MEJIA
Contador
T.P. 142158-T



CORPORACIÓN PERPETUO SOCORRO D.C.
NIT 901.226.940-8
ESTADO DE LA SITUACIÓN FINANCIERA
A diciembre 31 de 2025
Expresado en miles pesos colombianos (col \$)

ACTIVO	NOTA	2025	2024	PASIVOS	NOTA	2025	2024
Activo Corriente				Pasivo Corriente			
Disponible	4	105.248	11.654	Proveedores		144	483
Caja		300		Costos y gastos por pagar	8		
Bancos		104.948	11.654	Otros acreedores		1.051	864
				Impuestos por pagar	9	4.671	26
Deudores	5	9.523	30.517	Obligaciones laborales	10	3.338	6.851
Clientes		8.463	25.075	Otros Pasivos			
Anticipos de impuestos		315	5.348	Total pasivos corrientes		9.204	8.224
Otras cuentas por cobrar		745	94				
				Total Pasivos		9.204	8.224
Inventario	6	0	4.097	PATRIMONIO	11		
Mercancia para la venta		0	4.097	Fondo Social		10.000	10.000
				Superávit de capital - Donacion		508.196	508.196
Total Activos Corrientes		114.770	46.267	Resultado ejercicios anteriores			
Propiedad planta y equipo	7	486.891	492.153	Resultado del ejercicio		74.261	12.000
Equipo cómputo		511.178	513.683	Total Patrimonio		592.457	530.197
Depreciación		-24.288	-21.530				
				Total Pasivo + Patrimonio		601.661	538.420
Total Activos		601.661	538.420				

LINA MARCELA MONA QUINTERO
Representante Legal
C.C. 1.128.281.675

TATIANA GAMBOA MEJIA
Contador
T.P. 142158-T